

## 「グリッププレート」の使い方



※グリッププレートはテキストを見るときに、見たいところをフォーカスして見るために使うツールです。

### ●算数・数学

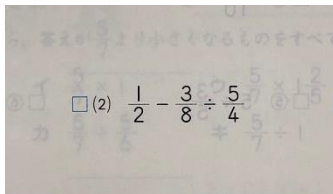
左下の写真は小学6年生の算数のテキストの解説部分です。

いろいろな情報があり、障害がある子にとっては、何を受け取ったらよいかわかりにくいところがあります。

そこに、「グリッププレート」をあてると、必要な部分だけがフォーカスされぐっと見やすくなります。




また、四則計算が混在して逸るような問題の場合



前から計算してしまいがちですが



グリッププレートで前を隠してあげることで計算がスムーズに



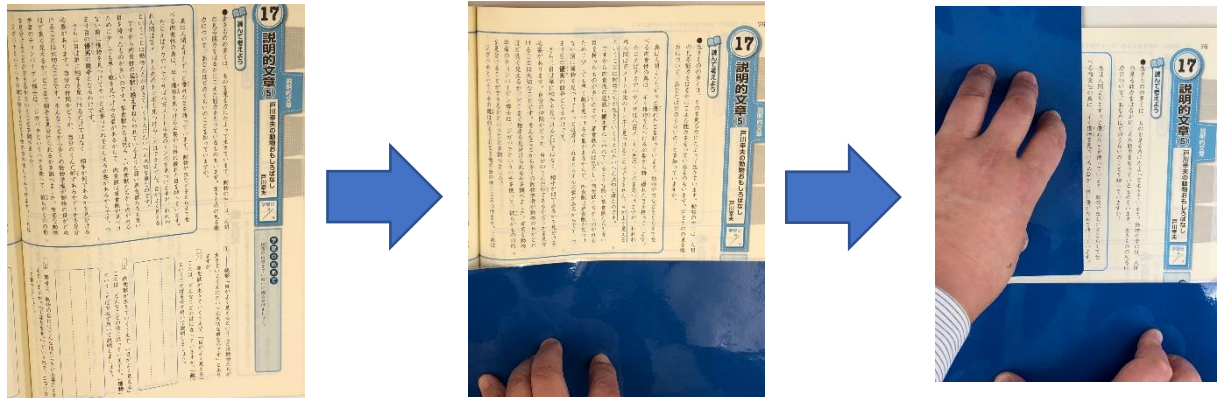
わり算ができたなら、そのあと引き算を

というように視覚からの邪魔な情報を排除することができます。

## ●国語・英語

左下はの写真は、国語のテキストです。

「グリッププレート」で必要がないところを隠しながら読むとぐっと読みやすくなります。



英語の長文の同様です。

※「グリッププレート」はA4サイズとA5サイズで1組です。それはA4テキストの1ページを隠したときすべてが隠れるように考えました。

「グリッププレート」で必要な情報をクローズアップする学習は、他にも使い方は色々です。

色も1色ではなく、3色用意しました。

青・緑はリラックス効果があり目にやさしく、黒は対比でより鮮明に見えます。

子どもの特性、好みによって選べるようになっています。

